

**Орский гуманитарно-технологический институт (филиал)
федерального государственного бюджетного образовательного учреждения
высшего образования «Оренбургский государственный университет»
(Орский гуманитарно-технологический институт (филиал) ОГУ)**

Кафедра программного обеспечения (ОГТИ)

РАБОЧАЯ ПРОГРАММА ПРАКТИКИ

«Б2.П.Б.У.1 Ознакомительная практика»

Вид учебная практика
учебная, производственная

Тип ознакомительная практика

Форма дискретная по видам практик
непрерывная, дискретная

Уровень высшего образования

БАКАЛАВРИАТ

Направление подготовки

09.03.01 Информатика и вычислительная техника
(код и наименование направления подготовки)

Программное обеспечение средств вычислительной техники и автоматизированных систем
(наименование направленности (профиля) образовательной программы)

Квалификация

Бакалавр

Форма обучения

Очная

Год набора 2025

Рабочая программа практики «Б2.П.Б.У.1 Ознакомительная практика» рассмотрена и утверждена на заседании кафедры

программного обеспечения (ОГТИ)
наименование кафедры

протокол № 6 от "05" февраля 2025г.


Заведующий кафедрой
программного обеспечения (ОГТИ)
наименование кафедры


подпись

А.С. Попов
расшифровка подписи

Исполнители:


Доцент
должность


подпись

О.В. Подсобляева
расшифровка подписи

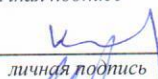
СОГЛАСОВАНО:

Председатель методической комиссии по направлению подготовки
09.03.01 Информатика и вычислительная техника
код наименование


личная подпись

А.С. Попов
расшифровка подписи

Заведующий библиотекой


личная подпись

М.В. Камышанова
расшифровка подписи

Начальник ОИТ


личная подпись

М.В. Сапрыкин
расшифровка подписи

© Подсобляева О.В., 2025
© Орский гуманитарно-
технологический институт
(филиал) ОГУ, 2025

1 Цели и задачи освоения практики

Цель (цели) практики:

- знакомство с основами будущей профессиональной деятельности;
- овладение первичными профессиональными умениями и навыками в области программирования;
- закрепление теоретических знаний, полученных при изучении базовых дисциплин.

Задачи:

- изучение основ объектно- ориентированного программирования на примере использования выбранной среды программирования;
- приобретение первичных навыков разработки программных приложений в среде программирования;
- использование различных компонентов библиотек среды программирования;
- разработка программных Windows приложений согласно вариантам заданий;
- оформление документации.

2 Место практики в структуре образовательной программы

Практика реализуется в форме практической подготовки.

Практика относится к базовой части блока П «Практика»

Пререквизиты практики: *Б1.Д.Б.13 Информатика, Б1.Д.Б.14 Основы программирования*

Постреквизиты практики: *Б2.П.В.П.1 Производственная практика (научно-исследовательская работа), Б2.П.В.П.2 Технологическая (проектно-технологическая) практика*

3 Планируемые результаты обучения при прохождении практики

Процесс изучения практики направлен на формирование следующих результатов обучения

Код и наименование формируемых компетенций	Код и наименование индикатора достижения компетенции	Планируемые результаты обучения при прохождении практики
УК-1 Способен осуществлять поиск, критический анализ и синтез информации, применять системный подход для решения поставленных задач	УК-1-В-2 Осуществляет критический анализ и синтез информации, полученной из разных источников	<u>Знать:</u> Основные современные информационные технологии и системы для решения задач различных предметных областей <u>Уметь:</u> Систематизировать знания в области информационных технологий и применять их на практике <u>Владеть:</u> Навыками работы с научной литературой и электронными периодическими изданиями
УК-2 Способен определять круг задач в рамках поставленной цели и выбирать оптимальные способы их решения, исходя из действующих правовых норм, имеющихся ресурсов и ограничений	УК-2-В-2 Формулирует цели и задачи проекта, структурирует этапы процесса организации проектной деятельности	<u>Знать:</u> Аппаратные требования к инсталляции программного обеспечения (Delphi, Lazarus) <u>Уметь:</u> Устанавливать на персональном компьютере программное

Код и наименование формируемых компетенций	Код и наименование индикатора достижения компетенции	Планируемые результаты обучения при прохождении практики
		обеспечение, выполнять его настройки(Delphi, Lazarus). Владеть: Навыками установки программного обеспечения на персональном компьютере (Delphi, Lazarus).
ОПК-3 Способен решать стандартные задачи профессиональной деятельности на основе информационной и библиографической культуры с применением информационно-коммуникационных технологий и с учетом основных требований информационной безопасности	ОПК-3-В-2 Умеет решать стандартные задачи профессиональной деятельности на основе информационной и библиографической культуры с применением информационно - коммуникационных технологий и с учетом основных требований информационной безопасности ОПК-3-В-3 Владеет навыками подготовки обзоров, аннотаций, составления рефератов, научных докладов, публикаций и библиографии по научно-исследовательской работе с учетом требований информационной безопасности	Знать: Содержание проекта программного приложения Delphi; состав библиотеки VCL, принципы организации пользовательского интерфейса. Уметь: Разрабатывать алгоритм и создавать приложение с дружественным интерфейсом для решения поставленной задачи. Обрабатывать исключительные ситуации в программах, выполнять защиту от некорректных данных, вводимых пользователем. Владеть: основами объектно-ориентированной методологии программирования; практическими навыками работы с библиотекой VCL; принципами работы с файлами. Основами программирования на алгоритмическом языке Object Pascal в среде программирования Delphi.

4 Трудоемкость и содержание практики

4.1 Трудоемкость практики

Общая трудоемкость практики составляет 3 зачетные единицы (108 академических часов).

Практика проводится в 6 семестре.

Вид итогового контроля – дифференцированный зачет.

4 Трудоемкость и содержание практики

4.1 Трудоемкость практики

Общая трудоемкость практики составляет 3 зачетные единицы (108 академических часов).

Практика проводится в 6 семестре.

Вид итогового контроля – дифференцированный зачет.

4.2 Содержание практики

Виды работ, связанные с будущей профессиональной деятельностью и направленные на формирование, закрепление, развитие практических навыков и компетенций

Научно-исследовательская работа выполняется обучающимися в структурных подразделениях института (на кафедре программного обеспечения).

Общее руководство научно-исследовательской работой осуществляет кафедра программного обеспечения. Непосредственно организацию научно-исследовательской работы, а также руководство этой работой обеспечивают руководитель учебной практики (научно-исследовательской работы).

1 Этап целеполагания

- выбор темы учебной научно-исследовательской работы;
- формулирование научной проблемы;
- постановка цели;
- формулирование задач для достижения поставленной цели;
- анализ и выбор методов исследования по выбранной теме;
- формулирование гипотезы;
- составление индивидуального плана прохождения практики.

2 Учебно-аналитический этап

- изучение и анализ научно-методической литературы и источников сети интернет, материалов и публикаций информационно-аналитического портала eLIBRARY.RU, по разрабатываемой учебно-исследовательской теме;
- изучение степени разработанности выбранной темы для учебного исследования;
- сравнение результатов исследования объекта разработки с отечественными и зарубежными аналогами;
- оформление списка библиографии по теме исследования;
- анализ научной и практической значимости темы учебного исследования;
- изучение информационных технологий, программных продуктов, относящихся к изучаемой теме их анализ, систематизация и обобщение;
- изучение и подбор методик, технологий, приемов, инструментария по учебной теме исследования с целью их дальнейшей апробации.

3 Эмпирический этап

- составление программы плана эмпирического исследования, постановка и формулировка задач эмпирического исследования, определение объекта эмпирического исследования;
- выбор методики эмпирического исследования;
- изучение методов сбора и анализа эмпирических данных по выбранной теме учебно-исследовательской деятельности;
- подбор методов анализа и обработки экспериментальных данных;
- анализ достоверности полученных результатов;
- анализ и обоснование выбранной методики исследования.

4 Рефлексивно-обобщающий этап

- подготовка доклада по теме исследования для публичного выступления с последующим его обсуждением;
- оформление результатов учебной научно-исследовательской деятельности (оформление отчёта, написание научных статей, тезисов докладов, оформление документов на регистрацию программных продуктов, электронных образовательных ресурсов (при наличии));
- оформление дневника практики с анализом и описанием трудностей в работе над темой, оценкой своих исследовательских умений, творческих успехов и недостатков.

5 Формы отчетной документации по итогам практики

Отчет выполняется на компьютере в соответствии с требованиями действующего стандарта «Работы студенческие. Общие требования и правила оформления».

Структурные элементы отчета по учебной практике:

- титульный лист;

- дневник, содержащий виды работ, выполненные студентом в период прохождения практики;
- содержание;
- введение;
- основная часть;
- заключение;
- список использованных источников;
- приложения.

6 Учебно-методическое и информационное обеспечение практики

6.1 Основная литература

- 1) Кузниченко, М. А. Методические рекомендации по учебной практике для студентов направления подготовки 09.03.01 Информатика и вычислительная техника; 09.03.04 Программная инженерия [Электронный ресурс] / М. А. Кузниченко. - Электрон. текстовые дан. (1 файл: 838 Кб). - Орск : Орский гуманитарно-технологический институт (филиал) ОГУ, 2016. -Adobe Acrobat Reader; То же [Электронный ресурс]. - URL: http://library.ogti.ru/global/metod/metod2017_02_02.pdf
- 2) Аникеев С. В., Маркин А. В. Разработка приложений баз данных в Delphi: самоучитель М.: Диалог- МИФИ, 2013.- 160 с. ISBN: 978-5-86404-243-4 [Электронный ресурс] - http://biblioclub.ru/index.php?page=book_view_red&book_id=229741
- 3) Хомоненко, А. Д. Delphi 7 [Текст] / А. Д. Хомоненко, В. Э. Гофман, Е. В. Мещеряков.- 2-е изд., [перераб. и доп.]. - Санкт-Петербург : БВХ-Петербург, 2013. - 1136 с. : ил. + 1 электрон.опт. диск (CD-ROM). - ([В подлиннике]). - Предм. указ. : с. 1109. - ISBN 978-5-9775-0425-6 (9 шт.)

6.2 Дополнительная литература

- 1) Информационные системы и технологии : монография / под общ. ред. С.П. Акутиной. - М. : Перо, 2017. - Ч. I. - 127 с. - ISBN 978-5-91940-150-6 ; То же [Электронный ресурс]. - URL: <https://biblioclub.ru/index.php?page=book&id=232096> , коэффициент книгообеспеченности 1
- 2) Информационные системы [Текст] : учебное пособие для вузов по направлению "Информатика и вычислительная техника" / Ю. С. Избачков [и др.].- 3-е изд. - Санкт-Петербург : Питер, 2011. - 544 с. : ил. - (Учебник для вузов). - Алф. указ. : с. 522-539. - ISBN 978-5-49807-158-9, коэффициент книгообеспеченности 1
- 3) Аникеев С. В., Маркин А. В. Разработка приложений баз данных в Delphi: самоучитель М.: Диалог- МИФИ, 2015.- 160 с.; То же [Электронный ресурс]. - URL: https://biblioclub.ru/index.php?page=book_view_red&book_id=229741 коэффициент книгообеспеченности 1

6.3 Периодические издания

1. Журнал «Вестник компьютерных и информационных технологий»
2. Журнал «Информационные технологии и вычислительные системы»
3. Журнал «Стандарты и качество»
4. Журнал «Прикладная информатика»

6.4 Интернет-ресурсы

Современные профессиональные базы данных и информационные справочные системы:

1. Научная библиотека - <http://niv.ru/> Доступ свободный
2. eLIBRARY.RU - www.elibrary.ru Доступ свободный. Необходима индивидуальная регистрация в локальной сети вуза.
3. Infolio - Университетская электронная библиотека – <http://www.infoliolib.info/>

Тематические профессиональные базы данных и информационные справочные системы:

1. Портал искусственного интеллекта – [AIPortal](#)
2. Web-технологии – [Web-технологии](#)
3. Электронная библиотека Института прикладной математики им. М.В. Келдыша – [Электронная библиотека публикаций Института прикладной математики им. М.В. Келдыша РАН](#)

Электронные библиотечные системы

1. Электронно-библиотечная система «Лань» - <http://e.lanbook.com/>
2. ЭБС «Университетская библиотека online» - <http://www.biblioclub.ru/>
3. Национальная электронная библиотека (НЭБ) - <https://rusneb.ru/>

Дополнительные Интернет-ресурсы

1. <https://www.ixbt.com> - Интернет-издание о компьютерной технике, информационных технологиях и программных продуктах. На сайте публикуются новости IT, статьи с обзорами и тестами компьютерных комплектующих и программного обеспечения.
2. <http://www.intuit.ru> – ИНТУИТ – Национальный открытый университет.
3. http://citforum.ru/SE/project/arkhipenkov_lectures – Лекции по управлению программными проектами автор А. Архипенков
4. <http://delphikingdom.com> - Виртуальный клуб «Королевство Delphi».
5. <http://programmersforum.ru> – Клуб программистов.
6. <http://www.delphimaster.ru/> - Мастера Delphi

6.2 Перечень информационных технологий, используемых при проведении практики, включая перечень программного обеспечения и информационных справочных систем (при необходимости)

Тип программного обеспечения	Наименование	Схема лицензирования, режим доступа
Операционная система	РЕД ОС «Стандартная» для Рабочих станций	Образовательная лицензия от 11.07.2022 г. на 3 года для 240 рабочих мест в рамках соглашения о сотрудничестве с ООО «Ред Софт» № 305/06-22У от 28.06.2022 г.
Альтернативная реализация среды исполнения программ Microsoft Windows для ОС на базе ядра Linux	WINE	Свободное ПО, https://wiki.winehq.org/Licensing
Офисный пакет	LibreOffice	Свободное ПО, https://libreoffice.org/download/license/
Текстовый редактор	Notepad++	Свободное ПО, https://notepad-plus-plus.org/
	VSCodium	Свободное ПО, https://github.com/VSCodium/vscodium/blob/master/LICENSE
Интернет-браузер	Chromium	Свободное ПО, https://www.chromium.org/Home/
	Mozilla Firefox	Свободное ПО, https://www.mozilla.org/enUS/foundation/licensing/
	Яндекс.Браузер	Бесплатное ПО, https://yandex.ru/legal/browser_agreement/

Тип программного обеспечения	Наименование	Схема лицензирования, режим доступа
Медиапроигрыватель	VLC	Свободное ПО, https://www.videolan.org/legal.html
Комплекс программ для создания тестов, организации онлайн тестирования и предоставления доступа к учебным материалам	SunRav WEB Class	Лицензионный сертификат от 12.02.2014 г., сетевой доступ через веббраузер к корпоративному portalу http://sunrav.og-ti.ru/
Графический редактор	GIMP	Свободное ПО, https://www.gimp.org/about/COPYING
	Inkscape	Свободное ПО, https://inkscape.org/about/license/

7 Места прохождения практики

Учебная практика проводится на кафедре программного обеспечения

8 Материально-техническое обеспечение практики

Компьютер, принтер, сканер, программное обеспечение (операционная система Microsoft Windows, пакет настольных приложений Microsoft Office (Word, Excel, PowerPoint, OneNote, Outlook, Publisher, Access).

Учебные аудитории для проведения консультаций и аттестации, текущего контроля и промежуточной аттестации.

Аудитории оснащены комплектами ученической мебели, техническими средствами обучения, служащими для представления учебной информации большой аудитории.

Помещения для самостоятельной работы обучающихся оснащены компьютерной техникой, подключенной к сети «Интернет», и обеспечением доступа в электронную информационно-образовательную среду Орского гуманитарно-технологического института (филиала) ОГУ (ауд. № 1-318, № 2-311, № 4-307).

Наименование помещения	Материально-техническое обеспечение
Учебные аудитории: - для групповых и индивидуальных консультаций; - для текущего контроля и промежуточной аттестации	Учебная мебель, классная доска, мультимедийное оборудование (проектор, экран, ноутбук с выходом в сеть «Интернет»)
Помещения для самостоятельной работы обучающихся, для курсового проектирования (выполнения курсовых работ)	Учебная мебель, компьютеры (3) с выходом в сеть «Интернет» и обеспечением доступа в электронную информационно-образовательную среду Орского гуманитарно-технологического института (филиала) ОГУ, программное обеспечение