



Росмолодежь

РОССИЯ -
СТРАНА
ВОЗМОЖНОСТЕЙ

ГРАНТЫ В АИС «МОЛОДЕЖЬ РОССИИ»

Автоматизированная информационная система
«Молодежь России» - грантовый модуль
grants.myrosmol.ru

Зайди в АИС
Сейчас



С 2021 года все этапы конкурса проводятся через верифицированную учетную запись в АИС «Молодежь России».

Как Пройти Верификацию?

1 этап. Подтвердить учетную запись на портале Госуслуг - www.gosuslugi.ru

Подтвердить учётную запись можно онлайн через банк, в центре обслуживания клиентов, с помощью усиленной квалифицированной электронной подписи или через Почту России.

Скриншот интерфейса портала Госуслуги, раздел «Настройки и безопасность». Пользователь: Иванов Иван Иванович. В центре внимания выделено уведомление: «У вас «Подтвержденная» учетная запись. Вам доступны все сервисы и услуги».

* Инструкция по подтверждению учетной записи размещена на портале Госуслуг в разделе «Популярные вопросы» ➔ «Как получить подтвержденную учетную запись».

ПРИ НАЛИЧИИ ДЕЙСТВУЮЩЕГО
ПРОФИЛЯ В СИСТЕМЕ «МОЛОДЕЖЬ
РОССИИ»:

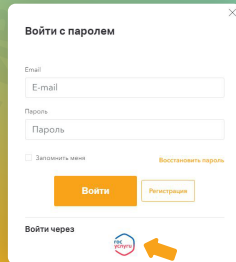
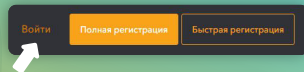
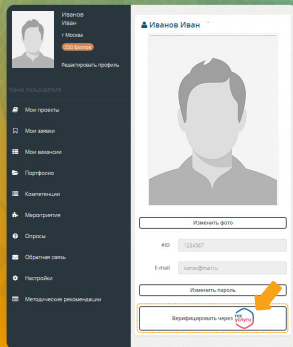
Во вкладке «Редактировать профиль»
myrosmol.ru/profile верифицировать
аккаунт через портал Госуслуг.

ПРИ ОТСУТСТВИИ ПРОФИЛЯ В СИСТЕМЕ
«МОЛОДЕЖЬ РОССИИ»:

На стартовой странице myrosmol.ru
войти через портал Госуслуг.

Как Пройти Верификацию?

2 этап. Верифицировать
аккаунт пользователя системы
«Молодежь России».



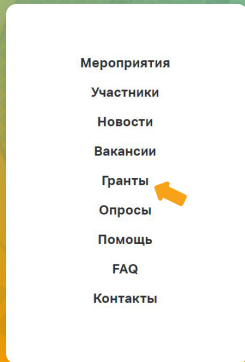
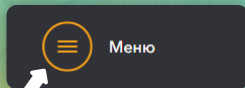
Если галочка не появилась, то необходимо выйти из системы и заново зайти под логином и паролем.

! ОБРАТИТЕ ВНИМАНИЕ:


проверьте правильность заполнения полей учетной записи на сайте Госуслуг (актуальность адреса места проживания, электронной почты, др.) – они автоматически будут перенесены в АИС «Молодежь России» при прохождении процедуры верификации аккаунта.

Как зайти в грантовый модуль?

Перейти по ссылке <https://grants.myrosmol.ru> или через меню на стартовой странице АИС «Молодежь России».



При успешном прохождении верификации аккаунта в личном кабинете появится галочка




Как создать проект?

Росмолодежь

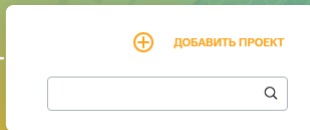


РОССИЯ –
СТРАНА
ВОЗМОЖНОСТЕЙ

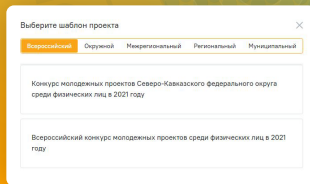
1. Зайти во вкладку
«Проекты»



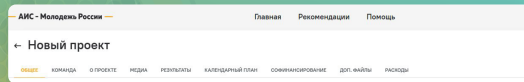
2. Нажать на
«Добавить проект»



3. Выбрать всероссийский
шаблон по названию
конкурса



4. Заполнить все поля в разделах
проектной формы



5. Создать черновик,
если не завершили
заполнение полей
проектной формы

6. Создать проект,
если завершили
заполнение полей
проектной формы



Как подать заявку на конкурс?

Росмолодежь




РОССИЯ –
СТРАНА
ВОЗМОЖНОСТЕЙ

1. Зайти во вкладку «Мероприятия»

АИС - Молодежь России

пользователь



Иванов
Иван

ПРОФИЛЬ

МЕРОПРИЯТИЯ


ПРОЕКТЫ

МОИ ЗАЯВКИ

ГРАНТОВЫЙ КОНКУРС

2. Выбрать интересующий конкурс


Мероприятия



01.06.2021 – 30.08.2021

Конкурс проектов (программ) молодежных и детских общественных объединений Магаданской области, пользующихся государственной поддержкой Магаданской области


#МагаданскаяОбласть, #МолодежьРФ, [еще](#)



07.06.2021 – 17.07.2021

Всероссийский молодежный образовательный форум «Восток»


#Восток, #Восток2021, [еще](#)



04.07.2021 – 10.07.2021

III Форум молодых политологов России «Дигория»

#Дигория2021, #ФорумДигория, [еще](#)

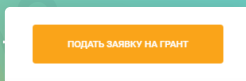


05.07.2021 – 12.08.2021

Всероссийский молодежный образовательный форум «Территория смыслов»

#Росмолодежь, #РоссияСтранаВозможностей, [еще](#)

3. Нажать на кнопку подачи заявки



← Поддача заявки на конкурс молодежных проектов среди физических лиц

Инициатор:
Всероссийский конкурс молодежных проектов в рамках звезд «СТУДИЯ» -форума молодых деятелей культуры и искусства «Территория»

Сфера:
СТУДИЯ

Выборите проект

Выборите номинацию

Резидент с/счета, открытого в кредитной организации РФ

[создать файл](#)

Формат загрузочного файла не более 50 мегабайт

Скан паспорта

[создать файл](#)

Формат загрузочного файла не более 50 мегабайт

4. Выбрать проект и номинацию

5. Загрузить необходимые документы

Как подать заявку на конкурс?

6. Подтвердить соответствие требованиям конкурса

! ОБРАТИТЕ ВНИМАНИЕ:

- ознакомьтесь с правилами участия в конкурсе перед подачей заявки на грант в Объявлении о проведении конкурса;
- ознакомьтесь с требованиями к участию в форуме в описании мероприятия в АИС «Молодежь России» или на сайте форума, если конкурс проходит в рамках форумной площадки.

Подтверждения и согласия

- Я подтверждаю, что по состоянию на фактическую дату подачи заявки средства из федерального бюджета на те же цели не получаю. *
- Я подтверждаю, что по состоянию на фактическую дату подачи заявки просроченная задолженность по возврату в федеральный бюджет субсидий отсутствует. *
- Я подтверждаю, что по состоянию на фактическую дату подачи заявки неисполненная обязанность по уплате налогов, сборов, страховых взносов, пеней, штрафов и процентов, подлежащих уплате в соответствии с законодательством российской федерации отсутствует. *
- Я даю согласие на осуществление федеральным агентством по делам молодежи и уполномоченными органами государственного финансового контроля обязательных проверок соблюдения физическим лицом в случае предоставления гранта целей, условий и порядка предоставления гранта. *
- Я даю согласие на публикацию (размещение) в информационно-телекоммуникационной сети «интернет» информации о себе, о поданной мной заявке, иной информации обо мне, связанной с конкурсом. *
- Я даю согласие на обработку персональных данных. *
- Я подтверждаю, что по состоянию на фактическую дату подачи заявки в отношении меня не введена процедура банкротства в соответствии с законодательством российской федерации. *

ПОДАТЬ ЗАЯВКУ

7. Подать заявку на конкурс

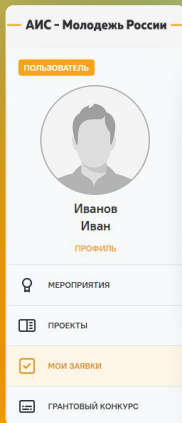
Как проверить статус заявки?

Росмолодежь



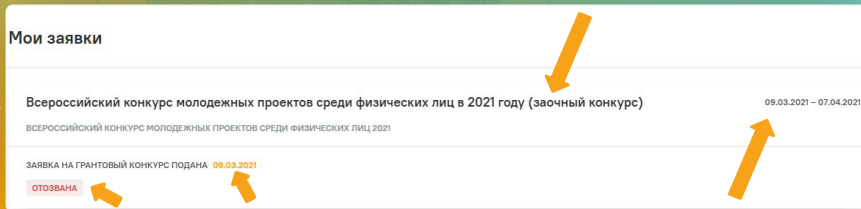
РОССИЯ –
СТРАНА
ВОЗМОЖНОСТЕЙ

1. Зайти во вкладку
«Мои заявки»



2. Ознакомиться с
информацией

Конкурс, на который
подана заявка



Статус заявки:

- ПОДАНА
- ОТЗВАНА
- ОТКЛОНЕНА
- УЧАСТНИК
- ПОБЕДИТЕЛЬ

Дата подачи
заявки на конкурс


Сроки проведения
конкурса

Заключение соглашения с победителем грантового конкурса

1. Зайти во вкладку «Грантовый конкурс»

АИС - Молодежь России

ПОЛЬЗОВАТЕЛЬ



Иванов
Иван

ПРОФИЛЬ

МЕРОПРИЯТИЯ

ПРОЕКТЫ

МОИ ЗАЯВКИ

ГРАНТОВЫЙ КОНКУРС

2. Нажать на «Начать заключение договора»

Грантовый конкурс

Всероссийский конкурс молодежных проектов среди физических лиц в 2021 году (заочный конкурс) 09.03.2021 – 07.04.2021

СУММА ГРАНТА: 2 000 000,00 Р

РЕГИСТРАЦИЯ В ЭЛЕКТРОННОМ БЮДЖЕТЕ

ОТКАЗАТЬСЯ ОТ ГРАНТА

ОТКРЫТЬ ЗАЯВКУ

Название конкурса, в рамках которого проект стал победителем

Статус соглашения :

- ОТПРАВЛЕНО НА ПРОВЕРКУ
- ВЕРНУЛИ НА ДОРАБОТКУ
- ПРОЕКТ СОГЛАШЕНИЯ НА ПОДПИСАНИИ ПОБЕДИТЕЛЕМ
- ПОДПИСАН ПОБЕДИТЕЛЕМ
- ЗАКЛЮЧЕН
- РЕГИСТРАЦИЯ В ЭЛЕКТРОННОМ БЮДЖЕТЕ

Кнопка отказа от получения грантовой поддержки

Посмотреть/отредактировать заявку

1 ЭТАП.

ЗАПОЛНЕНИЕ РЕДАКТИРУЕМЫХ ВКЛАДОК

! ОБРАТИТЕ ВНИМАНИЕ:

в разделе «Расходы» сумма гранта должна соответствовать той, которая указана в Приказе о победителях.

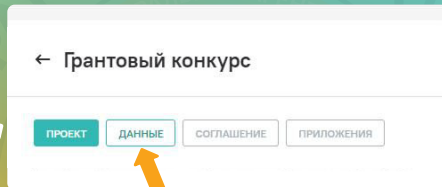
Финальное редактирование проекта для формирования соглашения

2 ЭТАП.


СОГЛАСОВАНИЕ

После заполнения вкладок «Проект» и «Данные» необходимо сохранить информацию и направить на проверку куратору Конкурса.

После проверки вкладки будут согласованы, либо в графе «Комментарии к проекту» появится информация о внесении изменений.



Банковские реквизиты и данные прописки или временной регистрации



3 ЭТАП.

РЕГИСТРАЦИЯ

После согласования вкладок «Проект» и «Данные» проект соглашения будет направлен на регистрацию в ГИИС «Электронный бюджет».

После регистрации вкладки «Соглашение» и «Приложения» станут доступны для подписания.

4 ЭТАП.

ПОДПИСАНИЕ

Последовательность подписания: Проект – Данные – Приложения(все) – Соглашение.

Что еще нужно знать про грантовый модуль АИС «Молодежь России»?

Как изменить личные данные в профиле?

ФИЗИЧЕСКИМ ЛИЦАМ:

Внести изменения в учетной записи на сайте Госуслуг → выйти из АИС «Молодежь России» и заново зайти под логином и паролем → данные автоматически изменятся.

ЮРИДИЧЕСКИМ ЛИЦАМ:

внести изменения в профиле основного модуля АИС «Молодежь России» (myrosmol.ru/profile).

**Для изменения данных ответственного за работу в профиле организации лица необходимо направить запрос в Росмолодежь с контактными данными нового сотрудника на официальном бланке организации за подписью руководителя.*

Является ли отсутствие видеовизитки причиной отклонения заявки от участия в конкурсе?

Является, если объявлением о проведении конкурса установлено, что ее наличие обязательно.

Можно ли участвовать в конкурсе, но не участвовать в форуме, если проведение конкурса предусмотрено в рамках форумной площадки?

Как правило, конкурс проводится для подтвержденных участников форума, но для каждого конкурса устанавливаются индивидуальные правила в объявлении о проведении конкурса, следует ознакомиться с ними, прежде чем подавать заявку.

В какую статью расходов включить оплату услуг специалистов?

Статья «расходные материалы».

Проект не сохраняется по причине незаполнения пустых полей в разделе «Расходы»

Удалите из данных полей все лишние символы: пробелы, точки, тире и т.д., также не нужно писать «нет» и др.

При подаче заявки не отображается проект

Проверьте статус проекта в разделе «Проекты» - к заявке можно прикрепить только сохраненный проект, но не сохраненный черновик.

Куда обращаться по вопросам работы в АИС «Молодежь России»?

На адрес электронной почты технической поддержки сайта - support@myrosmol.ru



Следи за новостями
Грантового конкурса
Росмолодежи в
Telegram



Подавай
заявку на грант в
АИС «Молодежь
России»